

REGIÓN CENTRAL

RAPE | Estamos Construyendo Región



LaRegionCentral



Alcaldía Mayor de Bogotá D.C.



Gobernación de Boyacá



Gobernación de Cundinamarca



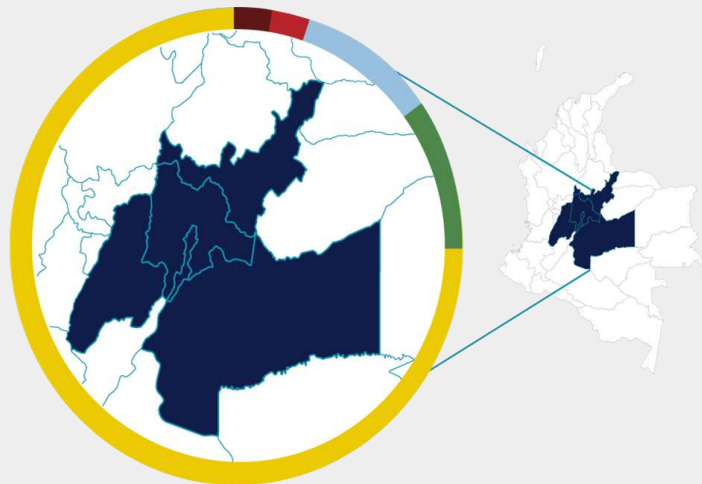
Gobernación del Meta



Gobernación del Tolima

Informe de Gestión de Avance 2019

ARTICULACIÓN CON LOS ASOCIADOS



BOGOTÁ



BOYACÁ



CUNDINAMARCA



META



TOLIMA



Diálogo continuo con nuestros Gobernadores y Alcalde Mayor de Bogotá, D.C.



GOBERNANZA Y BUEN GOBIERNO

La **Región Central** con institucionalidad sólida, enfocada a mejorar los **indicadores** del desarrollo económico, social y ambiental.

ODS



10 Reducción de las desigualdades



11 Ciudades y comunidades sostenibles



16 Paz, justicia e instituciones sólidas



17 Alianzas para lograr los objetivos



CONGRESO DE LA REPÚBLICA DE COLOMBIA
SENADO DE LA REPÚBLICA

PROYECTO: OCAD REGIONAL / LEY DE REGIONES

100% cumplimiento de las actividades programadas, con una articulación institucional con el DNP – Comisión Rectora y las RAP.

Acompañamiento a la propuesta de aprobación del Proyecto de Ley fortalecimiento de regiones / Comisión 5 de Senado y Cámara

PROYECTO: SISTEMA DE INFORMACIÓN REGIONAL

100% Productos cartográficos elaborados con uso de software disponible y GPS de la entidad.

PROYECTO: SISTEMA REGIONAL DE PARTICIPACIÓN CIUDADANA REGIONAL

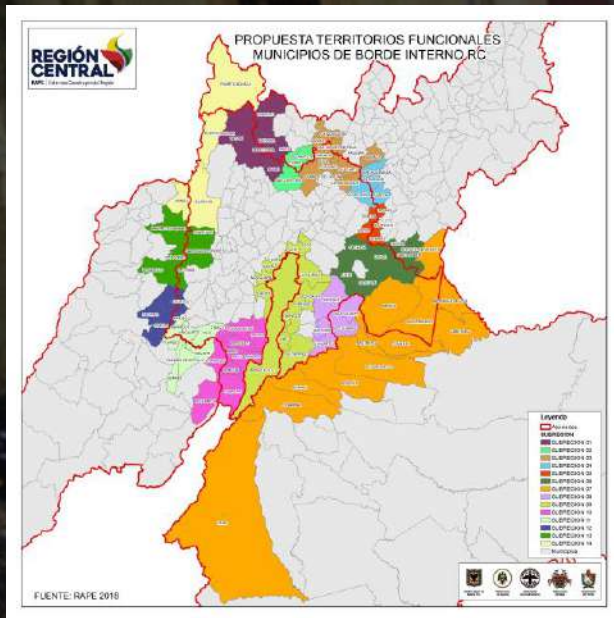


Consejo Regional de Participación

Se avanzó en revisión del alcance de la ley de regiones (1962 de 2019) para la conformación del Consejo Regional de Participación Ciudadana por lo cual se replantea la propuesta de Acuerdo Regional para la conformación de esta instancia.

Fortalecimiento de Comisiones Regionales de Competitividad

1 Participación en Sesión de comisiones regionales de competitividad de Bogotá y Boyacá con el propósito de posicionar a la RAPE como un actor a ser incluido en las mismas.



PROYECTO: ARTICULACIÓN DE LO REGIONAL EN EL ORDENAMIENTO TERRITORIAL

- 1 Jornada con funcionarios del Meta, Boyacá y Cundinamarca, para establecer el estado en el que se encuentra la formulación de los POD
- 1 Ejercicio de recopilación de información acerca del estado de los Planes de Ordenamiento Municipal de cada uno de los departamentos asociados

Articulación con PNUD para el análisis y definición de los indicadores de ODS

- 1 Jornada de levantamiento inicial de indicadores ODS sociales y económicos
- Consolidación del documento de análisis de indicadores de ODS ambientales





AVANCE FINANCIERAS		
85%	Asignación	\$741.512.050
	Ejecución	\$629.987.244
PROYECCION A DICIEMBRE		

ESTRATEGIA	PROGRAMA	PROYECTOS DE INVERSIÓN	META DE LA VIGENCIA	AVANCE FISICO
Construcción de la Identidad Regional	Reconocimiento y apropiación del territorio regional	Sistema Regional de Participación Ciudadana	1 Acción de las agendas de las comisiones regionales de competitividad articulada e implementada	68%
			100% de actividades de fortalecimiento de iniciativas para la consolidación del Consejo de Participación Ciudadana cumplidas	10%
Practicas estables de buen gobierno	Fortalecimiento de capacidades de gestión y de financiación para el desarrollo regional	Dinamización de la economía regional	100% de actividades programadas en la línea de estrategia de especialización inteligente priorizada cumplidas	30%
Gestión del Ordenamiento y la Integración Territorial	Formulación y apropiación compartida de visión y modelo de ocupación territorial regional.	Articulación de lo regional en el ordenamiento territorial	100% de definición del análisis en las dimensiones social, económica y ambiental de las metas ODS con los territorios.	50%
			1 Acción de acompañamiento en cada territorio para la incorporación del enfoque regional con prospectiva territorial en los Planes de Ordenamiento	60%
		Sistema de Información Regional	100% de Sistema de información regional actualizados y en operación	80%

AVANCE FINANCIERO	%	EN PROCESO	PROYECTADO
* Se adelantan por gestión			
* Se financia con recursos de cooperación internacional			
98%	100%	\$ 11.330.000	\$ 496.877.500
100%	0%	\$ -	\$ 67.980.000
46%	100%	\$ 95.479.550	\$ 176.654.550



COMPETITIVIDAD Y PROYECCIÓN INTERNACIONAL

La **Región Central** ha logrado activar una **comunidad regional del conocimiento** basada en la innovación para dinamizar la economía regional

ODS



8 Trabajo decente y crecimiento económico



9 industria, innovación e infraestructura



12 producción y consumo responsables



Se avanza con la identificación de Rutas, entre las cuales se han definido 2 de 3:

- Ruta del Cañón del Combeima en Tolima
- Ruta de la Libertad en Boyacá

Se cuenta con Plan de Señalización diseñado

Se avanza en el proceso de licitación

1 Campaña en medios digitales de promoción de Rutas BiciRegión – Producción video formato cine. Se avanza en el desarrollo de la campaña de promoción a través de implementación de Fam Trips del Proyecto BiciRegión



PRIMER ENCUENTRO DE
BICITURISMO
DE BOGOTÁ
{ 16 AL 18 DE AGOSTO }

- 180** Participantes aprox, asociados a la industria de la Bicicleta entre ellos
- 5** Operadores de los 6 que están vinculados al Proyecto BiciRegión.
- 1** Stand de Promoción y Divulgación

CORREDORES TURÍSTICOS REGIONALES

- Se avanzó en la identificación de senderos a ser intervenidos en la Región Central
- Se hizo un primer ejercicio para un posible Sendero Ecológico en el Departamento del Tolima
 - a) Presentación del trazado
 - b) Diseño del trazado,
 - c) Presupuesto de Implementación y Mercadeo,
 - d) Cotizaciones,
 - e) Visitas de Campo y
 - f) Socialización Internas.
- Se descartó dado que los predios de intervención no son públicos

- Se avanza en la evaluación de nuevas alternativas

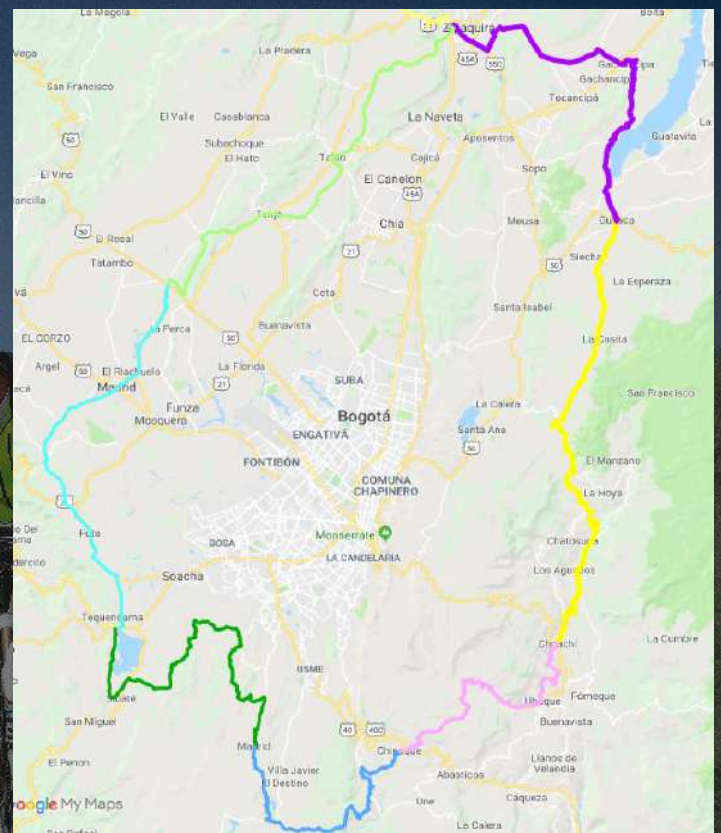


LOGROS ADICIONALES



CIRCUITO TURÍSTICO EN BICICLETA, BOGOTÁ-REGIÓN

Visto Bueno - Alcaldía Mayor de Bogotá y
Gobernación de Cundinamarca - \$3.900 millones SGR



- 300 Km Trazado perimetral de Bogotá en 8 segmentos
- 16 Municipios de Cundinamarca
- 2 Localidades de Bogotá
- 542 elementos de señalización instalados
- 1 Estrategia de fortalecimiento empresarial
- 1 Estrategia de promoción y comunicaciones



ESTRATEGIA	PROGRAMA	PROYECTOS DE INVERSIÓN	META DE LA VIGENCIA	AVANCE
ESPECIALIZACIÓN N Fomento de la Investigación, Desarrollo e Innovación	Productos Turísticos Regionales	Turismo regional en Bicicleta / BICIREGION	3 Rutas de bici turismo señalizadas	37%
			7 Rutas con mantenimiento	25%
			6 Operadores Turísticos de BiciRegión fortalecidos	10%
			1 Campaña en medios digitales de promoción de Rutas BiciRegión	38,3%
			1 Campaña de promoción a través de implementación de Fam Trips del Proyecto BiciRegión	57,5%
		Corredores Turísticos Regionales	1 Diseño de Circuito turístico	80%
	2 Rutas de senderismo señalizadas		6%	

AVANCE FINANCIERAS		
22%	Asignación	\$1.755.700.000
	Ejecución	\$384.506.166
PROYECCION A DICIEMBRE		

AVANCE FINANCIERO	%	EN PROCESO	PROYECTADO
17%	100%	\$ 648.000.000	\$ 776.700.000
0%	100%	\$ 15.000.000	\$ 15.000.000
10%	100%	\$ 100.000.000	\$ 140.000.000
100%	0%	\$ -	\$ 152.000.000
32%	100%	\$ 278.000.000	\$ 408.000.000
100%	0%		\$ 8.000.000

* Esta meta se financia unificada con los procesos de señalización de bici



SUSTENTABILIDAD ECOSISTÉMICA Y MANEJO DE RIESGOS

La **Región Central** con seguridad
hídrica para la **sustentabilidad
del territorio**

ODS



1 Fin de la
pobreza



6 agua limpia
y saneamiento



11 ciudades y
comunidades
sostenibles



13 acción
por el clima



15 vida de
ecosistemas
terrestres



PROYECTO: ACCIONES DE SEGURIDAD HÍDRICA REGIONAL

1. Se avanza en actualización del Inventario de Acueductos veredales.
2. Priorización de cuencas objeto de POMCH y los resultados regionalizados de los estudios nacionales de agua (ENA) del 2010 y 2018
3. Se identifican indicadores de oferta y demanda del recurso hídrico conforme al ENA 2014 .

PROYECTO: MODELO DE INCENTIVOS A LA CONSERVACIÓN

1 Convenio Interadministrativo 010 de 2019 con Secretaría de Integración Regional de Cundinamarca

1 Acuerdo firmado con la Asociación de cafeteros del Cable – Herveo (Tolima)

36 Beneficiarios del acuerdo en Herveo

Se adjudicó proceso para adquisición y suministro de insumos

Definición del Modelo para la Región Central en el cual esta Cundinamarca





PROYECTO: ADAPTACIÓN Y MITIGACIÓN AL CAMBIO CLIMÁTICO

- Se avanzó en consolidación de intereses y realización de negociaciones para la firma de convenio entre Instituto Alexander Von Humboldt y RAPE; y el Memorando de Entendimiento entre Fedegán y RAPE.
- Consolidación de DTS GCN-RC y sus correspondientes anexos.
- Se socializó el proyecto GCN-RC ante la mesa Nacional de Ganadería Sostenible de Colombia.

PROYECTO: CONECTIVIDAD DE LA ESTRUCTURA ECOLÓGICA



3 Acciones de conectividad identificadas

- Difusión de la estrategia pedagógica de la mesa de transicionalidad en Páramos.
- Gestión de la consolidación del nodo de cambio climático de la región centro andina y articulación con la mesa interinstitucional ambiental.
- Avance en el diseño de un concurso de fotografía encaminado a crear conciencia ambiental.



Los Guardapáramos están capacitados para atender las necesidades de los páramos del centro del país.



- 77 municipios se vinculan al ejercicio regional.
- 225 voluntarios participantes en la red de Guardapáramos de la Región Central
- 15 complejo de Paramo de la Región Central con guardaparamos.
- Convocatoria de iniciativas ambientales, + 25 recibidas de todos los voluntarios
- Selección de iniciativas a implementar (Ecomuros, jornadas de siembra y capacitación)



AVANCE FINANCIERO TOTAL		
49%	Asignación	\$836.170.000
	Ejecución	\$412.765.333
PROYECCION A DICIEMBRE		

ESTRATEGIA	PROGRAMA	PROYECTOS DE INVERSIÓN	META DE LA VIGENCIA	AVANCE FISICO
Agua Limpia y Disponible	Seguridad Hídrica Regional.	Acciones de Seguridad Hídrica Regional	1 Acción de levantamiento de la línea base para la formulación del Plan Regional de Seguridad Hídrica	53%
	Movilización de Incentivos a la Conservación.	Modelo de Incentivos para la Conservación.	1 Entidades territorial implementando el modelo	56%
			100% de monitoreo y seguimiento a los acuerdos suscritos en los municipios de la implementación del modelo de PSA	30%
Resiliencia Regional	Adaptación y Mitigación del Cambio Climático.	Ganadería carbono neutral fase III	1 Proyecto regional de cambio climático con gestión de recursos	86%
Conectividad de Corredores Biológicos	Consolidación de la estructura ecológica regional.	Conectividad de la Estructura Ecológica Regional	2 Acciones de conectividad en el marco del plan de acción de la mesa interinstitucional ambiental.	23%
	Acciones de Conservación y conectividad de Ecosistemas Estratégicos	Páramos para la Conservación	200 Guardapáramos con entrenamiento y acciones de fortalecimiento	74%

AVANCE FINANCIERO	%	EN PROCESO	PROYECTADO
100%	0%	\$ 0	\$ 39.168.667
57%	100%	\$ 192.408.000	\$ 447.350.000
50%	80%	\$ 30.000.000	\$ 80.985.000
0%	100%	\$ 30.000.000	\$ 30.000.000
41%	100%	\$ 128.495.500	\$ 218.666.333



PROYECTO SGR:

“Implementación de acciones de conservación y restauración de los complejos de páramo, bosque alto-andino y servicios ecosistémicos de la región central”

\$32.499.987.282



Reconversión

650 Hectáreas

- **Cundinamarca** - Contrato 065 y 688RG-2018 / **476** Entrega a Familias
- **Boyacá**- Contrato 022RG-2018 / **175** Entrega a Familias
- **Tolima** - Contrato 021RG-2018 / **45** Entrega a Familias
- **Meta** - Contrato 069RG-2018 / **13** Entrega a Familias
- **Bogotá** - Contratos 064y67RG-2018 / **18** Entrega a Familias

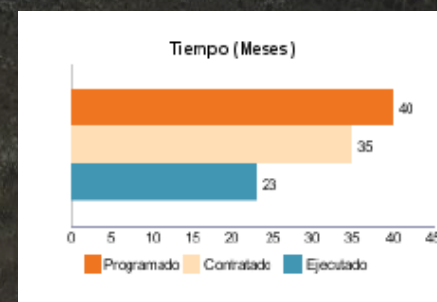



Metas y Avances del Proyecto



DISTRIBUCIÓN DE RECURSOS SEGÚN FUENTE DE FINANCIACIÓN

FUENTE DE FINANCIACIÓN	VALOR	% PRESUPUESTO	COMPROMETIDO	EJECUTADO
CUNDINAMARCA	2.500.000.000	7,69%	2.119.638.191	1.018.647.528
META	1.000.000.000	3,08%	658.877.717	511.282.602
BOGOTÁ D.C.	25.999.987.282	80,00%	25.209.238.717	7.918.151.024
BOYACÁ	2.000.000.000	6,15%	1.727.716.666	1.484.920.330
TOLIMA	1.000.000.000	3,08%	764.199.503	645.450.169





LOGÍSTICA E INFRAESTRUCTURA DE TRANSPORTE

La **Región Central** es la promotora del **sistema logístico regional** para mejorar la competitividad y el desarrollo sostenible

ODS



7 Energía asequible y no contaminante



8 Trabajo decente y crecimiento económico



9 Industria, innovación e infraestructura



11 Ciudades y comunidades sostenibles



PROYECTO: PLAN LOGÍSTICO REGIONAL

- Identificación y georreferenciación de plataformas logísticas, y caracterización básica: Se diseñó el formulario para realizar la caracterización de las ILE asociadas al sector agrícola.
- Elaborar el documento correspondiente: Se elaboró el perfil del proyecto, se encuentra en revisión por parte del INVIAS, la Gobernación y la Secretaría Distrital de Planeación.



MATRIZ DE EFICIENCIA ENERGÉTICA

- Se suscribió el convenio interadministrativo 080-2019 con la Universidad Distrital Francisco José de Caldas.
- Se inició identificación de las zonas que no tienen cobertura energética.
- Se inició la fase de divulgación y contacto con los actores claves del sector energía (UPME y en los territorios las Secretarías de Energía o Minería).

ESTRATEGIA	PROGRAMA	PROYECTOS DE INVERSIÓN	META DE LA VIGENCIA	AVANCE FÍSICO
Fortalecer los servicios logísticos y de infraestructura de la Región Central articulados a la política logística nacional	Promover el funcionamiento de corredores logísticos regionales, mediante el desarrollo de infraestructura física, tecnológica y la armonización de políticas, a escala supra-departamental.	Sistema Logístico Regional	1 Estrategia de articulación con los actores públicos y privados para la mejora del desempeño logístico de la Región Central implementada	50%
			Inventario de la red de infraestructura Logística especializada en la Región Central que permita la identificación de oportunidades para el aprovechamiento turístico del Sistema Férreo de la Región Central	63%
			1 Documento de análisis de la consolidación de matriz de eficiencia energética que integre la oferta y demanda para potenciar el uso de energías de la región central	25%

AVANCE FINANCIERAS		
56%	Asignación	\$177.563.000
	Ejecución	\$100.000.000
PROYECCION A DICIEMBRE		
100%	EN PROCESO	PROYECTADO
	\$ 77.563.000	\$ 77.563.000



SEGURIDAD ALIMENTARIA Y DESARROLLO RURAL

La Región Central se consolida como la despensa agroalimentaria saludable del país

ODS



2 hambre cero



8 Trabajo decente
y crecimiento
económico



12 producción y
consumo
responsables


SI
COLOMBIA
te compra
al campo

PROYECTO CAMBIO VERDE

Acercamientos con diferentes actores para generar aliados estratégicos del sector tanto público como privado:
ICBF, Alquería, Bancalimentos, Fedearroz

CUNDINAMARCA

51 Jornadas

11 Cajicá, Zipaquirá, Ubaté, Sibaté, Fusagasugá, Caqueza, Bojacá, Choconta, Girardot, Guacheta, San Bernadro

11.562 Personas Beneficiadas

33 Ton. Material recuperado

16 Ton. Alimentos Entregados

TOLIMA

9 Jornadas

Ibagué (Comunas 7 y 8)

3,176 Personas Beneficiadas

9,3 Ton. Material recuperado

4,4 Ton. Alimentos Entregados

META

17 Jornadas

Villavicencio.

6,076 Personas Beneficiadas

19 Ton. Material recuperado

18,2 Ton. Alimentos Entregados



AGRO 3.0 COMPRAS INSTITUCIONALES

Jornadas 2 Villavicencio \$488 Millones
Fusagasugá \$402 Millones

Participantes 107+78 Productores
33+18 Compradores

Acuerdos firmados 28+23

Mesas Territoriales - Ley de Compras 4



PROYECTO: ALIMENTOS PARA LA PAZ

*(Mejoramiento de ingresos a
pequeños productores rurales de la
Región Central)*

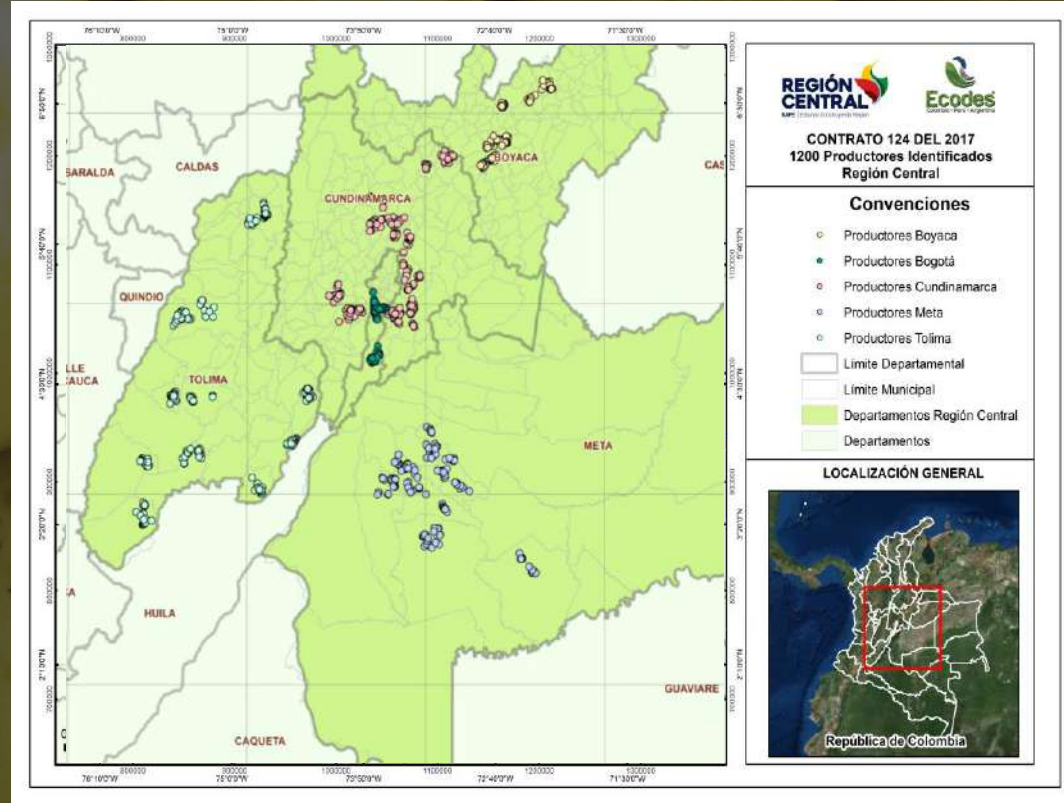
Caracterizados – Georef.

360

Familias de
Pequeños
Productores

**Municipios de Cundinamarca
involucrados**

16





AVANCE FINANCIERO

68%

Asignación

\$1.349.192.224

Ejecución

\$919.648.749

PROYECCION A DICIEMBRE

ESTRATEGIA	PROGRAMA	PROYECTOS DE INVERSIÓN	META DE LA VIGENCIA	AVANCE FISICO	AVANCE FINANCIERO	%	EN PROCESO	PROYECTADO
Mejorar la productividad rural mediante la diversificación, modernización tecnológica, la innovación y la consolidación de canales de comercialización	Generación de ingresos rurales	Alimentos para la paz	1 Proyecto de Mejoramiento de Ingresos en implementación	18%	100%	0%	\$ -	\$ 1.530.000
	Consolidación de canales de comercialización	Agro 3.0	1 Red de Productores de la Región Central consolidada aumentando el número actual de productores y organizaciones e integrando al menos dos canales de comercialización de los demandantes	63%	96%	100%	\$ 6.200.000	\$ 162.200.000
			2 Canales nuevos de comercialización para el mejoramiento de ingresos	49%	70%	100%	\$ 265.635.975	\$ 891.754.724
	Eficiencia alimentaria	Cambio Verde	55 Jornadas de cambio verde	73%	43%	100%	\$ 145.407.500	\$ 253.957.500
			3 Alianzas con privados formalizadas	50%	N/A	N/A		



GESTIÓN FINANCIERA

FINANCIACIÓN

Presupuesto Actual

\$11,703,378,641

Funcionamiento

\$4,760,855,931

Inversión

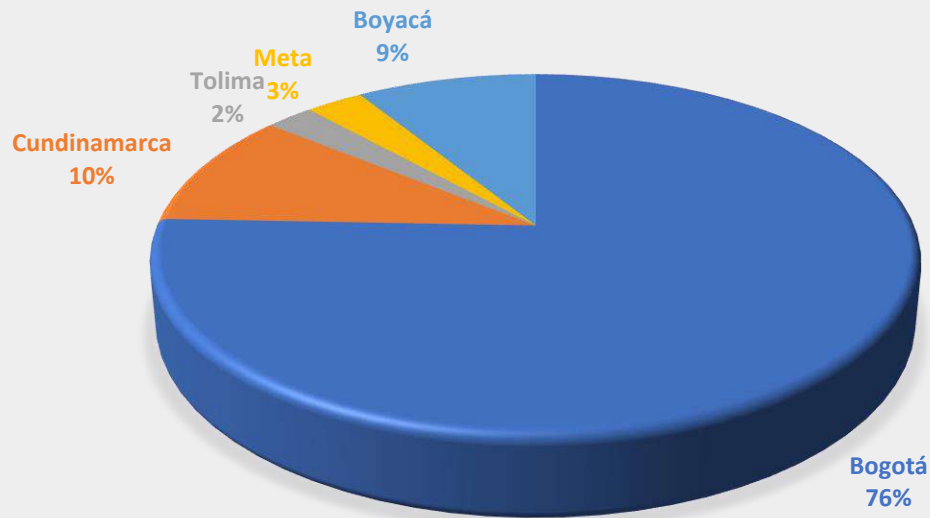
\$6,942,522,710

EJECUCIÓN

60,77%

Agosto 31/2019c

Aportes Iniciales

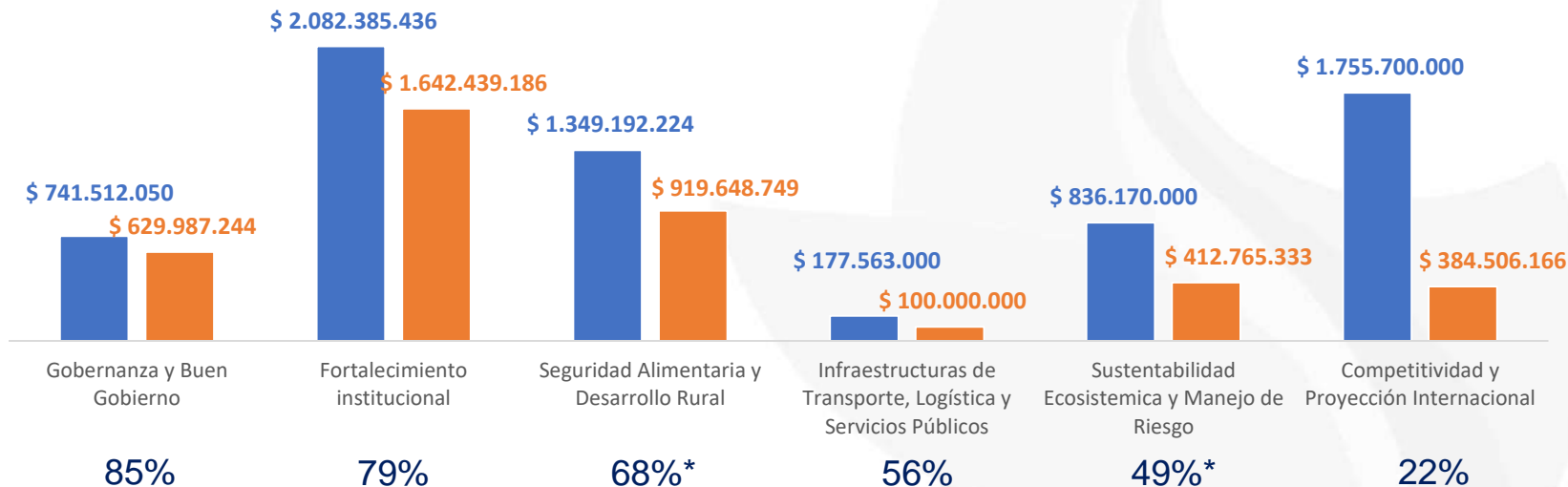


ENTIDADES ASOCIADAS	APORTES 2019
Bogotá	6.759.019.000
Cundinamarca	915.531.309
Tolima	214.425.400
Meta	255.421.503
Boyacá	794.998.605
Aportes Iniciales	\$ 8.939.395.817
Recursos de Capital	\$ 452.117.248
Presupuesto inicial	\$ 9.391.513.065

EJECUCIÓN FINANCIERA

Agosto 31/2019

■ ASIGNACION ■ EJECUCION



*Se encuentran en proceso de contratación:

- Sustentabilidad Ecosistémica y Manejo de Riesgo: PSA \$58 millones aprox.
- Seguridad Alimentaria y Desarrollo Rural: Cambio Verde \$116 millones aprox.



FORTALECIMIENTO INSTITUCIONAL

Fortalecimiento y mejoramiento de la
capacidad institucional que garantice
el **cumplimiento del objeto** de la
RAPE Región Central

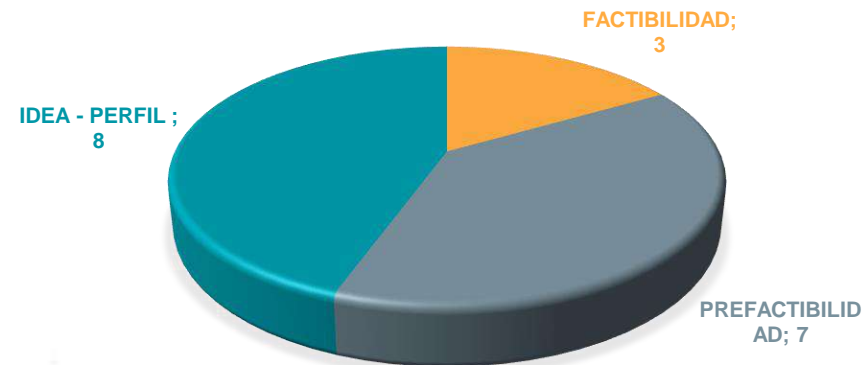
ODS



16 Paz, Justicia e
Instituciones Sólidas

ACTUALIZACIÓN DEL BANCO DE PROGRAMAS Y PROYECTOS BPP

ESTADO DE PROYECTOS POAI 2019



FACTIBILIDAD

Proyectos BICIREGION / GUARDAPARAMOS / PSA

- Acompañamiento en la estructuración y cumplimiento de requisitos
- Gestión para aprobación y cierre financiero

PREFACTIBILIDAD Y PERFIL

- Acompañamiento en la estructuración

EN EJECUCIÓN

Proyecto Paramos:

- Gestión de seguimiento y reporte en los aplicativos del Sistema General de Regalías SGR, GESPROY y CUENTAS
- Acompañamientos desde el BPP en la Auditoria Visible DNP - SGR

AVANCE EN LA IMPLEMENTACIÓN DEL MIPG

Estrategia

Actividades

Sensibilización de la importancia de la Metodología

Acceso a la información

Agilización e Innovación en los Procesos de Entidad.

1.1.

• Socialización Metodología personal RAPE.

2.1.

• Habilitación de Micro Sitio - Intranet

3.1.

• Uso de herramientas para la Sistematización y Automatización de Procesos.

1.2.

• Transmisión Piezas Comunicativas de Sensibilización.

2.2.

• Biblioteca Virtual (Disponibilidad de estudios sobre Región Central)

3.2.

• Gestión del Conocimiento e Innovación – Inclusión de Red de Universidades a Proyectos de Inversión de la Entidad

1.3.

• Retroalimentación y Mejoramiento Continuo.

2.3.

• Participación en espacios de capacitación y/o entrenamiento/ Socialización del MIPG con Asociados / DAFF / FND

3.3.

• Transferencia de conocimiento y buenas practicas – Banco de Buenas Practicas de Gestión Regional / RAP'S

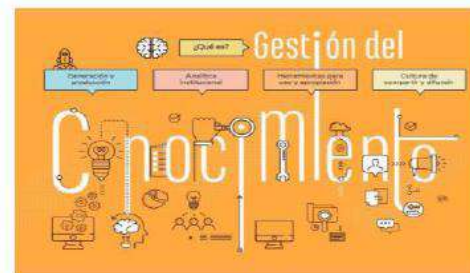
Sensibilización



Configuración Intranet



Definición y Actualización de Procesos





modelo integrado
de planeación
y gestión

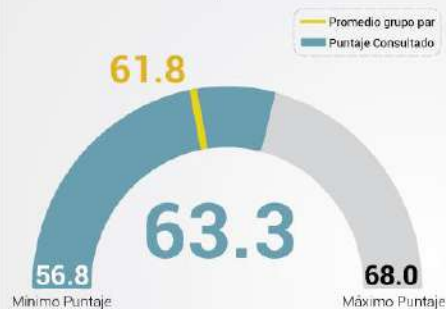
Grupo Par

Asociación Entidades Territoriales

1. Área Metropolitana de Bucaramanga
2. Región Administrativa y de Planeación Especial
3. Área Metropolitana Centro Occidente de Pereira
4. Área Metropolitana de Barranquilla
5. Área Metropolitana del Valle de Aburra
6. Área Metropolitana de Cúcuta
7. Asociación de Municipios de la Subregión de la Ciénaga Grande Santa Marta
8. Asociación de Municipios de Sabana Centro – ASOCENTRO
9. Federación Nacional de Departamentos
10. Asociación de Municipios del Alto Ariari
11. Municipios Asociados del Altiplano y Oriente Antioqueño -MASORA-
12. Asociación de Municipios del Occidente Antioqueño
13. Área Metropolitana de Valledupar

Puesto 2

Índice de desempeño Institucional



Nota 1: El promedio del grupo par corresponde al promedio de puntajes de las entidades que hacen parte de dicho grupo (más información ver archivo Descripción de Grupos Pares). Este valor solo se visualiza cuando se filtra o consulta una sola entidad. No aplica para otros filtros.

Nota 2: Para el filtro de consulta de una sola entidad, el mínimo y máximo corresponden a los puntajes mínimo y máximo obtenidos por entidades del grupo par al que pertenece la entidad objeto de consulta. Para los demás filtros, estos valores corresponden a los puntajes mínimos y máximos del total de entidades del orden territorial.

Ranking (quintil)



Nota 1: La información de este gráfico solo es válida cuando se filtra o consulta una sola entidad. No aplica para otros filtros.

Nota 2: Las entidades con puntajes más altos están ubicadas en el quintil 5; las entidades con menores puntajes están ubicadas en el quintil 1.

GESTIONES PARA LA PROMOCIÓN DEL CONOCIMIENTO E INNOVACIÓN REGIONAL





El servicio público es de todos

Función Pública



**INNOVACIÓN
GESTIÓN
PÚBLICA**
(Fortalecimiento
Institucional y
Eje de
Gobernanza y
Buen Gobierno)

**INNOVACIÓN
GESTIÓN DE
PROYECTOS**



Gobierno

RAPE
Región Central

Sector Privado

Academia

RED REGIONAL DE INNOVACIÓN
(Especialización Inteligente Sectorial
Eje de Competitividad y Proyección
Internacional)



DESARROLLO INTEGRAL DEL TALENTO HUMANO

Concedor de las políticas institucionales

Inducción a nuevos funcionarios.
Jornada de reinducción.

Con condiciones de salud y seguridad en el trabajo

Implementación del SG-SST

Calidad de vida laboral

Actividades de Deporte y Salud, Arte y Cultura y
Tiempos Familiares, Trabajo en Equipo, Liderazgo y
Negociación, Identidad Institucional

Apertura a Concurso de Méritos

Planta de Personal CNSC /
Convocatoria Territorial II - 2019



Los Chaguvis



Colibríes



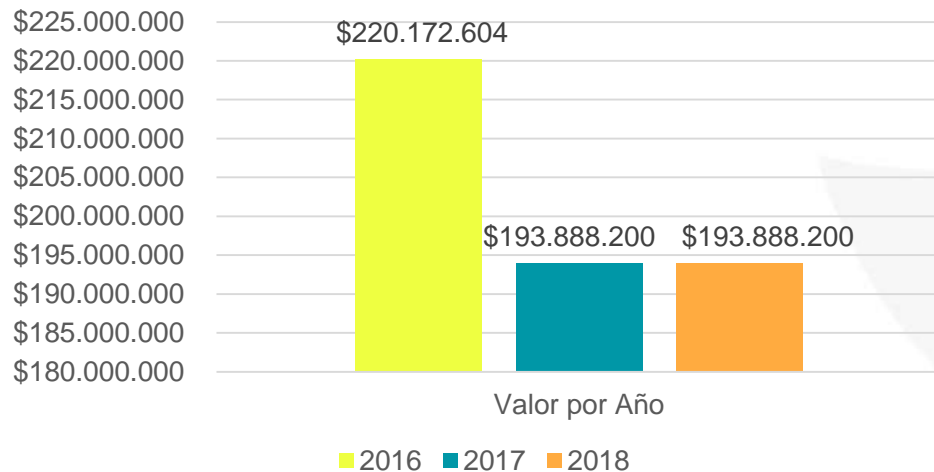
Solda2



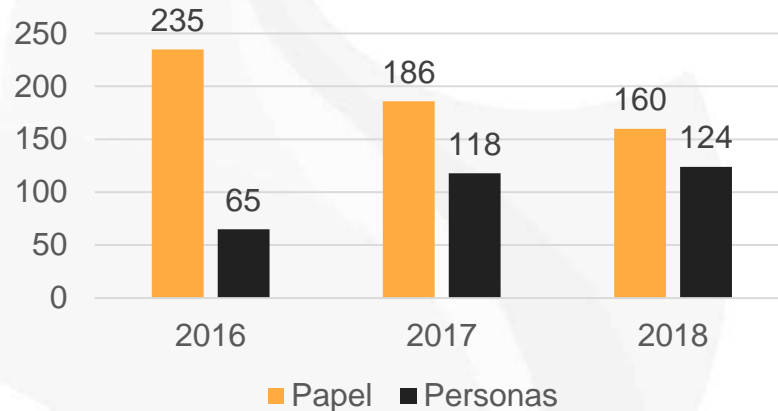
Mambo No. 1

AUSTERIDAD DEL GASTO

CANON DE ARRENDAMIENTO INCLUIDA ADMINISTRACIÓN



Reducción del Consumo de Papel en un 15%



FORTALECIMIENTO DE LA INFRAESTRUCTURA TECNOLÓGICA

Aplicación de Mesa de Ayuda

Herramienta de gestión de las TICs sobre dispositivos de usuario final a cuanto incidentes que se presenten, garantizando soporte oportuno en sitio y/o remoto

Almacenamiento de la información

Adquisición de storage para el almacenamiento y seguridad de la información de cada aplicativo core de negocio.

Herramientas colaborativas y alojamiento web

Renovación de herramientas colaborativas Office 365.
Adquisición de servicio de alojamiento web

FORTALECIMIENTO DE LA GESTIÓN DOCUMENTAL Y SERVICIO AL CIUDADANO

Tablas de Retención Documental TRD

Convalidación de las Tablas de Retención Documental - TRD por el Consejo Departamental de Archivos de la Gobernación de Cundinamarca.

Atención PQRSD



**REGIÓN
CENTRAL**

RAPE | Estamos Construyendo Región



FERNANDO FLOREZ ESPINOSA

Director ejecutivo



LaRegionCentral

www.regioncentralrape.gov.co

Bogotá, Av. Calle 26 # 59-41/65, Oficina 702
PBX: (1) 4434170